

Glosario de términos

Todos los consumidores de electricidad y gas natural tienen derecho a elegir su comercializadora. Además, determinados consumidores pueden elegir entre contratar una oferta a precio libre o contratar con un precio regulado (PVPC o TUR, según sea electricidad o gas).

T: Tensión eléctrica

P: Presión de gas

Pc: Potencia eléctrica contratada

BT: Baja tensión ($T \leq 1$ kV)

AT: Alta tensión ($T > 1$ kV)

BP: Baja presión ($P \leq 4$ bar)

C: Consumo de energía

PVPC/TUR: Precio voluntario para el pequeño consumidor (electricidad) y Tarifa de último recurso (gas). Tienen derecho a ella en electricidad los consumidores de BT con potencia contratada $P_c \leq 10$ kW, y en gas los de BP con consumo anual $C \leq 50.000$ kWh

COR/CUR: Comercializadora de referencia (electricidad) y de último recurso (gas). Tiene obligación de suministro a los consumidores PVPC/TUR, y a los No-PVPC/TUR

Consumidores PVPC/TUR: Consumidores acogidos al PVPC/TUR

Consumidores No-PVPC/TUR: Consumidores sin derecho al PVPC/TUR pero que transitoriamente carecen de contrato en mercado libre y les debe suministrar el COR/CUR. En gas el periodo máximo de suministro es de 1 mes, y en electricidad no hay límite

BS: Bono social para consumidores vulnerables de electricidad, calculado como descuento del 25% sobre el PVPC (excepto durante el transitorio del 2º trimestre, que es la diferencia entre el PVPC y la tarifa de referencia del BS)

DH: Discriminación horaria. En AT hay tarifas de acceso de 3 y 6 periodos. En BT hay tarifas de acceso y tarifas PVPC de 2 y 3 periodos (en este caso denominada supervalle)

Tp: Término de potencia, función de la potencia eléctrica contratada

Te: Término de energía función de la electricidad consumida

Tf: Término fijo en gas, por cliente

Tv: Término variable, función del gas consumido

B.C.: Barras de central. Equivale a la energía en cliente final incrementada por las pérdidas desde la central

Teléfono del cliente
900 225 235
www.iberdrola.es/clientes
Twitter@Tulberdrola



Precios regulados 2014 electricidad y gas

(Transitorio desde 1-abril hasta
1-julio máximo en electricidad)

(Vigentes desde 1-enero en gas)

IMPORTANTE: El Real Decreto 216/2014, de 28-mar (BOE 29-mar), establece para electricidad precios PVPC reales del periodo facturado a partir del 1-abril, por lo que ya no se publicarán tarifas, excepto para el transitorio (DT 2ª)

Electricidad

Precios PVPC (transitorio):

Resolución DGPEM, de 31-ene-2014 (BOE 1-feb), 2º

Precios No-PVPC (transitorio):

Real Decreto 216/2014, de 28-mar (BOE 29-mar), DT 1ª, 6º

Precios referencia BS (transitorio):

Orden IET/843/2012, de 25-abr (BOE 26-abr), DA 5ª

Precios ATR:

Orden IET/107/2014, de 31-ene (BOE 1-feb), art. 10

Potencias normalizadas:

Resolución DGPEM, de 8-sep-2006 (BOE 27-sep)

Gas

Precios TUR:

Resolución DGPEM, de 28-ene-2014 (BOE 30-ene)

Precios No-TUR:

Orden IET/2812/2012, de 27-dic (BOE 31-dic), DA 1ª



PRECIOS ELECTRICIDAD APLICABLES POR EL COR ⁽¹⁾ A PARTIR DEL 1 DE ABRIL DE 2014 (transitorio)

Precios a consumidores PVPC (transitorio hasta 1-julio máximo)

	Colectivo de aplicación	Tp [€/kW año]	Te [€/kWh]			
			Sin DH	Periodo 1	Periodo 2	Periodo 3
PVPC sin DH	Pc ≤ 10 kW	42,043426	0,124107	-	-	-
PVPC con DH, 2 periodos	Pc ≤ 10 kW	42,043426	-	0,148832	0,057995	-
PVPC con DH, 3 periodos	Pc ≤ 10 kW	42,043426	-	0,150812	0,071879	0,044146

Precios a consumidores No-PVPC ⁽¹⁾ (transitorio hasta 1-julio máximo)

	Colectivo de aplicación	Tp [€/kW año]	Te [€/kWh]
PVPC sin DH	Pc > 10 kW	50,452111	0,148928

⁽¹⁾ Supone recargo del 20% sobre precios PVPC sin DH

Precios referencia bono social ⁽¹⁾ (transitorio hasta 1-julio máximo)

	Colectivo de aplicación	Tp ⁽⁴⁾ [€/kW año]	Te [€/kWh]		
			Sin DH	Periodo 1	Periodo 2
Tarifa social	Pc < 3 kW	0,000000	0,112480	-	-
PVPC sin DH	Pc ≤ 1 kW ⁽³⁾	4,827816	0,089365	-	-
	1 kW < Pc ≤ 10 kW ^{(2) (3)}	19,708260	0,112480	-	-
PVPC con DH	Pc ≤ 10 kW	19,708260	-	0,135145	0,059614

⁽¹⁾ El BS (diferencia entre el PVPC y la tarifa de referencia, llamada ahora TUR) nunca podrá resultar negativo

⁽²⁾ Con 12,5 kWh mes gratis, y recargo de 0,02839 € a la energía que sobrepase los 500 kWh mes

⁽³⁾ No se les aplicará ningún complemento por discriminación horaria

⁽⁴⁾ Valor publicado en el BOE en €/kW mes multiplicado por 12

PRECIOS GAS APLICABLES POR EL CUR ⁽¹⁾ VIGENTES DESDE EL 1 DE ENERO DE 2014

Precios a consumidores TUR

	Colectivo de aplicación	Tf [€/Cli. mes]	Tv [c€/kWh]
TUR.1 (P ≤ 4 bar)	C ≤ 5.000 kWh/año	4,38	5,727308
TUR.2 (P ≤ 4 bar)	5.000 < C ≤ 50.000 kWh/año	8,88	5,039908

Precios a consumidores No-TUR ⁽¹⁾

	Colectivo de aplicación	Tf [€/Cli. mes]	Tv [c€/kWh]
Resto BP (P ≤ 4 bar) y AP	C > 50.000 kWh/año	4,38	5,727308

⁽¹⁾ Según Orden IET/2812/2012, de 27-dic, el suministro obligado a los No-TUR sin contrato se limita a 1 mes y el precio aplicable será la TUR.1

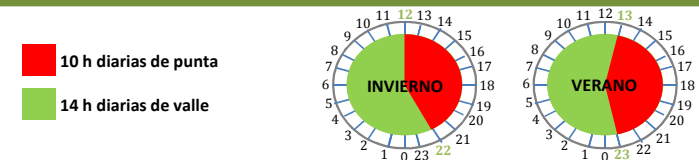
RETRIBUCIÓN OPERADORES MERCADO Y SISTEMA A PARTIR DEL 1 DE ABRIL DE 2014 (transitorio)

	OM [€/MWh B.C.]	OS [€/MWh B.C.]
Retribución a pagar por Comercializadores desde 1-feb-2014	0,024810	0,108650

s/ Orden IET/107/2014 (31-ene), DT 2ª y 3ª respectivamente

DH en los PVPC

PVPC con DH 2p



PVPC con DH 3p supervalle



El cambio de horario de invierno y verano y viceversa coincide con las fechas del cambio oficial de hora

Potencias eléctricas normalizadas [kW]

Intensidad [A]	Potencias eléctricas normalizadas [kW]			
	Monofásicos		Trifásicos	
	220 V	230 V	3*220/380 V	3*230/400 V
1,5	0,330	0,345	0,987	1,039
3	0,660	0,690	1,975	2,078
3,5	0,770	0,805	2,304	2,425
5	1,100	1,150	3,291	3,464
7,5	1,650	1,725	4,936	5,196
10	2,200	2,300	6,582	6,928
15	3,300	3,450	9,873	10,392
20	4,400	4,600	13,164	13,856
25	5,500	5,750	16,454	17,321
30	6,600	6,900	19,745	20,785
35	7,700	8,050	23,036	24,249
40	8,800	9,200	26,327	27,713
45	9,900	10,350	29,618	31,177
50	11,000	11,500	32,909	34,641
63	13,860	14,490	41,465	43,648

Con derecho al PVPC

(* Estos precios regulados se refieren al precio del suministro por el comercializador de referencia (de último recurso en gas), y no incluyen impuestos. En el cálculo del importe final de la factura hay que añadir el Impuesto de electricidad vigente (5,11%) y el IVA general vigente (21%), y en el caso del gas el impuesto de hidrocarburos establecido en diciembre de 2012. Adicionalmente, el comercializador de referencia (de último recurso en gas) repercutirá otros conceptos regulados que facture el distribuidor, como por ejemplo: alquiler de equipos, derechos de acometida, derecho de extensión y verificación o inspección obligatoria de las instalaciones receptoras de gas

PRECIOS TARIFAS DE ACCESO ELECTRICIDAD VIGENTES DESDE EL 1 DE FEBRERO DE 2014

Tarifas BT

	Colectivo de aplicación	Tp [€/kW año]	Te [€/kWh]			
			Sin DH	Periodo 1	Periodo 2	Periodo 3
2.0A	Pc ≤ 10 kW	38,043426	0,044027	-	-	-
2.0DHA	Pc ≤ 10 kW	38,043426	-	0,062012	0,002215	-
2.0DHS	Pc ≤ 10 kW	38,043426	-	0,062012	0,002879	0,000886
2.1A	10 kW < Pc ≤ 15 kW	44,444710	0,057360	-	-	-
2.1DHA	10 kW < Pc ≤ 15 kW	44,444710	-	0,074568	0,013192	-
2.1DHS	10 kW < Pc ≤ 15 kW	44,444710	-	0,074568	0,017809	0,006596

	Colectivo de aplicación	Tp [€/kW año]			Te [€/kWh]		
		Periodo 1	Periodo 2	Periodo 3	Periodo 1	Periodo 2	Periodo 3
3.0A	Pc > 15 kW	40,728885	24,437330	16,291555	0,018762	0,012575	0,004670

Tarifas AT

	Colectivo de aplicación	Tp [€/kW año]			Te [€/kWh]		
		Periodo 1	Periodo 2	Periodo 3	Periodo 1	Periodo 2	Periodo 3
3.1A	1 kV < T ≤ 36 kV	59,173468	36,490689	8,367731	0,014335	0,012754	0,007805

	Colectivo de aplicación	Tp [€/kW año]					
		Periodo 1	Periodo 2	Periodo 3	Periodo 4	Periodo 5	Periodo 6
6.1	1 kV < T ≤ 36 kV	39,139427	19,586654	14,334178	14,334178	14,334178	6,540177
6.2	36 kV < T ≤ 72,5 kV	22,158348	11,088763	8,115134	8,115134	8,115134	3,702649
6.3	72,5 kV < T ≤ 145 kV	18,916198	9,466286	6,927750	6,927750	6,927750	3,160887
6.4	T > 145 kV	13,706285	6,859077	5,019707	5,019707	5,019707	2,290315
6.5	Conexiones internacionales	13,706285	6,859077	5,019707	5,019707	5,019707	2,290315

	Colectivo de aplicación	Te [€/kWh]					
		Periodo 1	Periodo 2	Periodo 3	Periodo 4	Periodo 5	Periodo 6
6.1	1 kV < T ≤ 36 kV	0,026674	0,019921	0,010615	0,005283	0,003411	0,002137
6.2	36 kV < T ≤ 72,5 kV	0,015587	0,011641	0,006204	0,003087	0,001993	0,001247
6.3	72,5 kV < T ≤ 145 kV	0,015048	0,011237	0,005987	0,002979	0,001924	0,001206
6.4	T > 145 kV	0,008465	0,007022	0,004025	0,002285	0,001475	0,001018
6.5	Conexiones internacionales	0,008465	0,007022	0,004025	0,002285	0,001475	0,001018

Energía reactiva

	Colectivo de aplicación	Tr [€/kVarh]	
		BT	AT
Todas las tarifas (*)	0,90 ≤ cosφ < 0,95	0,041554	0,041554
	0,85 ≤ cosφ < 0,90	0,041554	0,041554
	0,80 ≤ cosφ < 0,85	0,041554	0,041554
	cosφ < 0,80	0,062332	0,062332

(*) A las de Pc ≤ 15 kW solo se aplica en el caso de que se midiese un consumo de reactiva durante un periodo de facturación superior al 50% de la energía activa, aunque en la práctica no se está midiendo. Regulado en art. 7 del RD 1164/2001, de 26-oct, corregido por el art. 3.3 del RD 1454/2005, de 2-dic

Costes con destinos específicos

	% s/ ATR (*)
Costes permanentes:	
-Tasa Comisión Nacional Energía	0,150
-Compensaciones insulares y extrapeninsulares	(**)
Costes diversificación y seg. abastecimiento:	
-Moratoria nuclear	0,454
-2ª parte ciclo combustible nuclear	0,001
Recuperación déficit ingresos regulados 2005:	1,961
	2,566

(*) Sobre el importe del acceso antes de impuestos

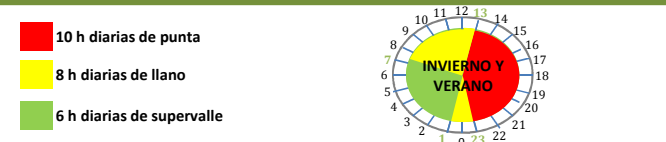
(**) Según art.9.2 Orden IET/107/2014, de 31-ene, el 50% irá con cargo a PPGG 2014

DH en las tarifas de acceso BT y AT (T ≤ 36kV)

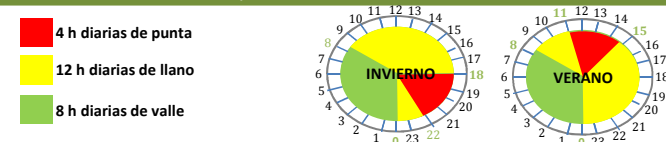
2.0DHA y 2.1DHA, 2p (BT con Pc ≤ 15 kW)



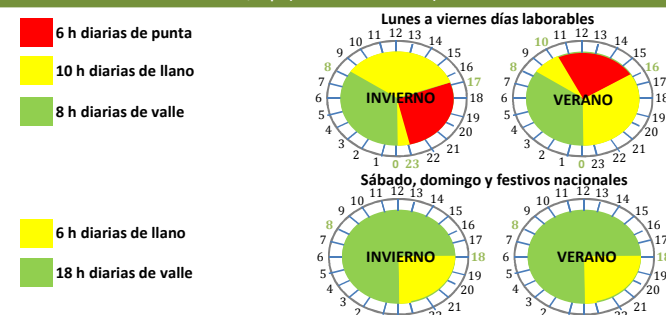
2.0DHS y 2.1DHS, 3p supervalle (BT con Pc ≤ 15 kW)



3.0A, 3p (BT con Pc > 15 kW) ()**



3.1A, 3p (AT con T ≤ 36kV)



(**) Para suministros fuera del territorio peninsular los horarios son diferentes