

Glosario de términos

Todos los consumidores de electricidad y gas natural tienen derecho a elegir su comercializadora. Además, determinados consumidores pueden elegir entre contratar una oferta a precio libre o contratar con un precio regulado (tarifa de último recurso).

T: Tensión eléctrica

P: Presión de gas

Pc: Potencia eléctrica contratada

BT: Baja tensión ($T \leq 1$ kV)

AT: Alta tensión ($T > 1$ kV)

BP: Baja presión ($P \leq 4$ bar)

C: Consumo de energía

TUR: Tarifa de último recurso. Tienen derecho a ella en electricidad los consumidores de BT con potencia contratada $P_c \leq 10$ kW, y en gas los de BP con consumo anual $C \leq 50.000$ kWh

CUR: Comercializadora de último recurso. Tiene obligación de suministro a los consumidores TUR, y a los No-TUR

Consumidores TUR: Consumidores acogidos a la TUR

Consumidores No-TUR: Consumidores sin derecho a la TUR pero que transitoriamente carecen de contrato en mercado libre y les debe suministrar el CUR. En gas el periodo máximo de suministro es de 1 mes, y en electricidad de 6 meses

Transitorio No-TUR de BT y AT: Hasta el 31 de diciembre de 2012 si el 31-dic-2011 estaban sin contrato en ML. Para fechas posteriores, 6 meses

BS: Bono social para consumidores más desfavorecidos, calculado como diferencia en factura entre la TUR y la tarifa de referencia del BS

DH: Discriminación horaria. En AT hay tarifas de acceso de 3 y 6 periodos. En BT hay tarifas de acceso y tarifas TUR de 2 y 3 periodos (en este caso denominada supervalle)

Tp: Término de potencia, función de la potencia eléctrica contratada

Te: Término de energía función de la electricidad consumida

Tf: Término fijo en gas, por cliente

Tv: Término variable, función del gas consumido

Teléfono del cliente
902 20 15 20
www.iberdrola.com



Comercialización de último recurso: precios regulados 2013 electricidad y gas

(aplicables desde 1-enero)

Electricidad

Precios TUR:

Resolución DGPEM, de 27-dic-2012 (BOE 29-dic), 2º

Precios No-TUR:

Orden IET/3586/2011, de 30-dic (BOE 31-dic), DT 2ª

Precios referencia BS:

Orden IET/843/2012, de 25-abr (BOE 26-abr), DA 5ª

Precios ATR y reactiva:

Orden IET/843/2012, de 25-abr (BOE 26-abr), art. 3

Potencias normalizadas:

Resolución DGPEM, de 8-sep-2006 (BOE 27-sep)

Gas

Precios TUR:

Resolución DGPEM, de 28-dic-2012 (BOE 31-dic), 1º

Precios No-TUR:

Orden IET/2812/2012, de 27-dic (BOE 31-dic), DA 1ª



PRECIOS ELECTRICIDAD APLICABLES POR EL CUR ⁽¹⁾ A PARTIR DEL 1 DE ENERO DE 2013

Precios a consumidores TUR

	Colectivo de aplicación	Tp [€/kW año]	Te [€/kWh]			
			Sin DH	Periodo 1	Periodo 2	Periodo 3
TUR sin DH	Pc ≤ 10 kW	21,893189	0,150938	-	-	-
TUR con DH, 2 periodos	Pc ≤ 10 kW	21,893189	-	0,183228	0,063770	-
TUR con DH, 3 periodos	Pc ≤ 10 kW	21,893189	-	0,184298	0,077720	0,052775

Precios a consumidores No-TUR ⁽¹⁾

	Colectivo de aplicación	Tp [€/kW año]	Te [€/kWh]
TUR sin DH	Pc > 10 kW	26,271827	0,181126

⁽¹⁾ Supone recargo del 20% sobre precios TUR sin DH. Según la Orden IET/3586/2011, de 30-dic, el suministro obligado a los No-TUR sin contrato se limita hasta el 31-dic-2012 si el 31-dic-2011 están sin contrato en ML. Para fechas posteriores, 6 meses de transitorio

Precios referencia bono social ⁽¹⁾

	Colectivo de aplicación	Tp ⁽⁴⁾ [€/kW año]	Te [€/kWh]		
			Sin DH	Periodo 1	Periodo 2
Tarifa social	Pc < 3 kW	0,000000	0,112480	-	-
TUR sin DH	Pc ≤ 1 kW ⁽³⁾	4,827816	0,089365	-	-
	1 kW < Pc ≤ 10 kW ^{(2) (3)}	19,708260	0,112480	-	-
TUR con DH	Pc ≤ 10 kW	19,708260	-	0,135145	0,059614

⁽¹⁾ El BS (diferencia entre la TUR y la tarifa de referencia) nunca podrá resultar negativo

⁽²⁾ Con 12,5 kWh mes gratis, y recargo de 0,02839 € a la energía que sobrepase los 500 kWh mes

⁽³⁾ No se les aplicará ningún complemento por discriminación horaria

⁽⁴⁾ Valor publicado en el BOE en €/kW mes multiplicado por 12

PRECIOS GAS APLICABLES POR EL CUR ⁽¹⁾ A PARTIR DEL 1 DE ENERO DE 2013

Precios a consumidores TUR

	Colectivo de aplicación	Tf [€/Cli. mes]	Tv [c€/kWh]
TUR.1 (P ≤ 4 bar)	C ≤ 5.000 kWh/año	4,30	5,750871
TUR.2 (P ≤ 4 bar)	5.000 < C ≤ 50.000 kWh/año	8,58	5,078971

Precios a consumidores No-TUR ⁽¹⁾

	Colectivo de aplicación	Tf [€/Cli. mes]	Tv [c€/kWh]
Resto BP (P ≤ 4 bar) y AP	C > 50.000 kWh/año	4,30	5,750871

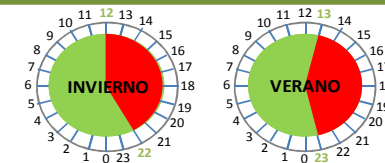
⁽¹⁾ Según Orden IET/2812/2012, de 27-dic, el suministro obligado a los No-TUR sin contrato se limita a 1 mes y el precio aplicable será la TUR.1

DH en las tarifas de último recurso

TUR con DH 2p

10 h diarias de punta

14 h diarias de valle



TUR con DH 3p supervalle

10 h diarias de punta

8 h diarias de llano

6 h diarias de supervalle



El cambio de horario de invierno y verano y viceversa coincide con las fechas del cambio oficial de hora

Potencias eléctricas normalizadas [kW]

Intensidad [A]	Potencias eléctricas normalizadas [kW]			
	Monofásicos		Trifásicos	
	220 V	230 V	3*220/380 V	3*230/400 V
1,5	0,330	0,345	0,987	1,039
3	0,660	0,690	1,975	2,078
3,5	0,770	0,805	2,304	2,425
5	1,100	1,150	3,291	3,464
7,5	1,650	1,725	4,936	5,196
10	2,200	2,300	6,582	6,928
15	3,300	3,450	9,873	10,392
20	4,400	4,600	13,164	13,856
25	5,500	5,750	16,454	17,321
30	6,600	6,900	19,745	20,785
35	7,700	8,050	23,036	24,249
40	8,800	9,200	26,327	27,713
45	9,900	10,350	29,618	31,177
50	11,000	11,500	32,909	34,641
63	13,860	14,490	41,465	43,648

Con derecho a la TUR

(*) Estos precios regulados se refieren al precio del suministro por el comercializador de último recurso, y no incluyen impuestos. En el cálculo del importe final de la factura hay que añadir el Impuesto de electricidad vigente (5,11%) y el IVA general vigente (21%), y en el caso del gas el impuesto de hidrocarburos establecido en diciembre de 2012. Adicionalmente, el comercializador de último recurso repercutirá otros conceptos regulados que facture el distribuidor, como por ejemplo: alquiler de equipos, derechos de acometida, derecho de extensión y verificación o inspección obligatoria de las instalaciones receptoras de gas

PRECIOS TARIFAS DE ACCESO APLICABLES A PARTIR DEL 1 DE ENERO DE 2013

Tarifas BT

	Colectivo de aplicación	Tp [€/kW año]	Te [€/kWh]			
			Sin DH	Periodo 1	Periodo 2	Periodo 3
2.0A	Pc ≤ 10 kW	17,893189	0,068998	-	-	-
2.0DHA	Pc ≤ 10 kW	17,893189	-	0,096598	0,003450	-
2.0DHS	Pc ≤ 10 kW	17,893189	-	0,096598	0,004830	0,001725
2.1A	10 kW < Pc ≤ 15 kW	35,517224	0,062999	-	-	-
2.1DHA	10 kW < Pc ≤ 15 kW	35,517224	-	0,081898	0,014489	-
2.1DHS	10 kW < Pc ≤ 15 kW	35,517224	-	0,081898	0,019561	0,007245

	Colectivo de aplicación	Tp [€/kW año]			Te [€/kWh]		
		Periodo 1	Periodo 2	Periodo 3	Periodo 1	Periodo 2	Periodo 3
3.0A	Pc > 15 kW	15,754249	9,452549	6,301700	0,068219	0,045724	0,016983

Tarifas AT

	Colectivo de aplicación	Tp [€/kW año]			Te [€/kWh]		
		Periodo 1	Periodo 2	Periodo 3	Periodo 1	Periodo 2	Periodo 3
3.1A	1 kV < T ≤ 36 kV	25,588674	15,779848	3,618499	0,043392	0,038608	0,023627

	Colectivo de aplicación	Tp [€/kW año]					
		Periodo 1	Periodo 2	Periodo 3	Periodo 4	Periodo 5	Periodo 6
6.1	1 kV < T ≤ 36 kV	17,683102	8,849205	6,476148	6,476148	6,476148	2,954837
6.2	36 kV < T ≤ 72,5 kV	15,229334	7,621257	5,577495	5,577495	5,577495	2,544814
6.3	72,5 kV < T ≤ 145 kV	14,301121	7,156750	5,237553	5,237553	5,237553	2,389710
6.4	T > 145 kV	10,712324	5,360800	3,923216	3,923216	3,923216	1,790025
6.5	Conexiones internacionales	10,712324	5,360800	3,923216	3,923216	3,923216	1,790025

	Colectivo de aplicación	Te [€/kWh]					
		Periodo 1	Periodo 2	Periodo 3	Periodo 4	Periodo 5	Periodo 6
6.1	1 kV < T ≤ 36 kV	0,075697	0,056532	0,030124	0,014992	0,009682	0,006062
6.2	36 kV < T ≤ 72,5 kV	0,025252	0,018858	0,010051	0,005000	0,003229	0,002021
6.3	72,5 kV < T ≤ 145 kV	0,020376	0,015217	0,008108	0,004033	0,002605	0,001633
6.4	T > 145 kV	0,010659	0,008843	0,005069	0,002878	0,001858	0,001281
6.5	Conexiones internacionales	0,010659	0,008843	0,005069	0,002878	0,001858	0,001281

Energía reactiva

	Colectivo de aplicación	Tr [€/kVarh]	
		BT	AT
Todas las tarifas (*)	0,90 ≤ cosφ < 0,95	0,041554	0,041554
	0,85 ≤ cosφ < 0,90	0,041554	0,041554
	0,80 ≤ cosφ < 0,85	0,041554	0,041554
	cosφ < 0,80	0,062332	0,062332

(*) A las de Pc ≤ 15 kW solo se aplica en el caso de que se midiese un consumo de reactiva durante un periodo de facturación superior al 50% de la energía activa, aunque en la práctica no se está midiendo. Regulado en art. 7 del RD 1164/2001, de 26-oct, corregido por el art. 3.3 del RD 1454/2005, de 2-dic

Costes con destinos específicos

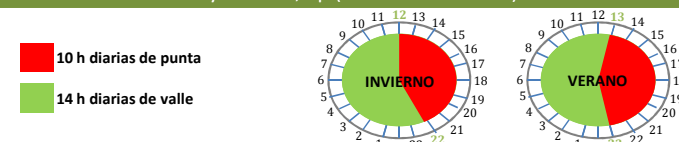
	% s/ ATR (*)
Costes permanentes:	
-Tasa Comisión Nacional Energía	0,150
-Compensaciones insulares y extrapeninsulares	(**)
-Operador del Sistema	0,274
Costes diversificación y seg. abastecimiento:	
-Moratoria nuclear	0,369
-2ª parte ciclo combustible nuclear	0,001
Recuperación déficit ingresos regulados 2005:	2,921
	3,715

(*) Sobre el importe del acceso antes de impuestos

(**) Según art.5.4 de la Orden IET/843/2012, de 25-abr, serán 535.301 k€

DH en las tarifas de acceso BT y AT (T ≤ 36kV)

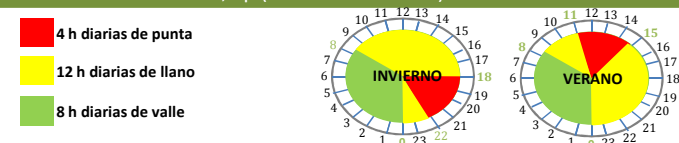
2.0DHA y 2.1DHA, 2p (BT con Pc ≤ 15 kW)



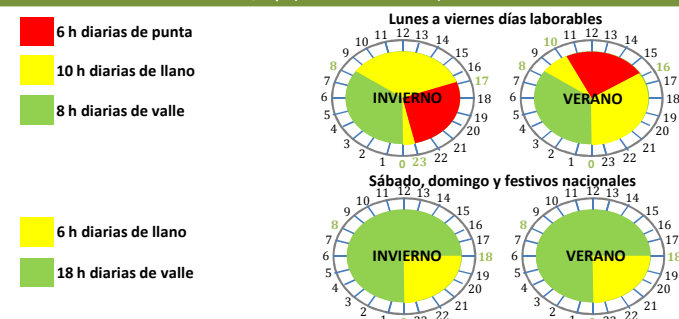
2.0DHS y 2.1DHS, 3p supervalle (BT con Pc ≤ 15 kW)



3.0A, 3p (BT con Pc > 15 kW) ()**



3.1A, 3p (AT con T ≤ 36kV)



(**) Para suministros fuera del territorio peninsular los horarios son diferentes